



# 10 Circuit des Gîtes

➔ Départ : aire de loisirs de Saint-Georges-des-Coteaux



11,5 km

3h

1h

## Itinéraire

Sortir du parking et tourner à droite le long de l'aire de loisirs. Traverser la D237 et remonter la petite route. En haut prendre à droite jusqu'au carrefour. Emprunter la D127, puis au carrefour prendre à gauche. Suivre tout droit en lisière, puis entre les cultures.

Au croisement emprunter le chemin de terre et rejoindre le hameau des Réaux. Prendre à gauche, traverser la départementale puis tout droit dans un chemin enherbé jusqu'au croisement suivant. Repartir à gauche jusqu'à la D127 et la suivre sur 500m. Après un premier carrefour, aller tout droit puis tourner à gauche aux maisons et passer entre une ferme et un pré.

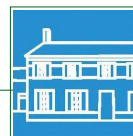

Traverser la D236 pour prendre le chemin d'en face. Laisser la ferme à gauche au croisement et continuer sur le chemin herbeux jusqu'à trouver un croisement en "T". Tourner alors à gauche pour traverser la D236. Reprendre le chemin en continuité jusqu'à une petite route/chemin et remonter sur la gauche en direction du bourg. Emprunter sur la droite la D236 sur une centaine de mètres. Prendre à gauche en direction de l'église et redescendre jusqu'au parking.

## ➔ Et aussi...

- 1 Aire de Loisirs
- 3 Bois de la Chagnasse
- 4 Les Réaux

## 2 Vieux chêne.

Sa circonférence (5,20m), son écorce fissurée et sa hauteur gigantesque témoignent de son très grand âge.



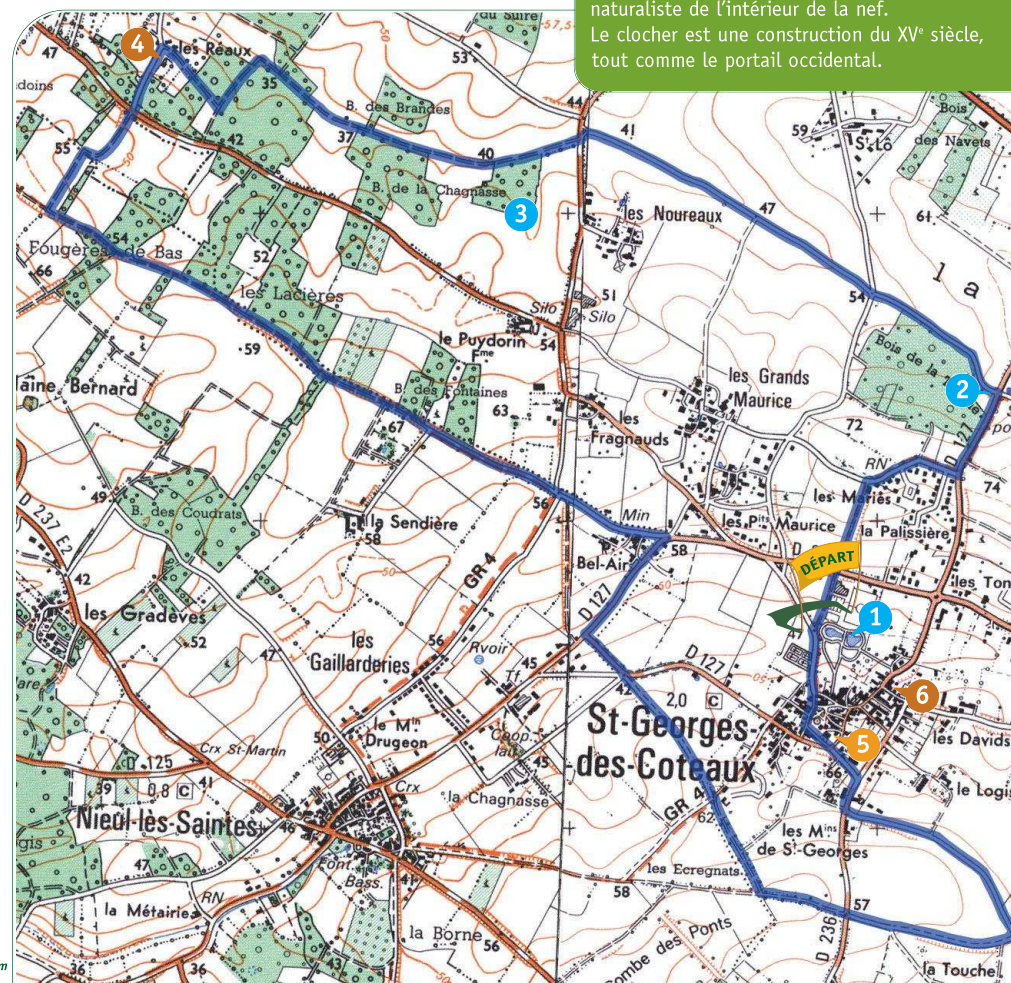

Facile

## 6 Fenêtre du XV<sup>e</sup> siècle, Grand-rue

Cette petite ouverture dotée d'un linteau monolithique, souligné par un arc en accolade et un appui saillant à moulure en gorge est un rare vestige d'architecture médiéval.

## 5 L'église Saint-Georges

Datant des XII<sup>e</sup>, XIV<sup>e</sup> et XV<sup>e</sup> siècles, elle conserve aujourd'hui plus d'éléments gothiques que romans. Les parties hautes de la façade occidentale présentent des chapiteaux ornés de têtes, qui se distinguent de la sculpture à flore naturaliste de l'intérieur de la nef. Le clocher est une construction du XV<sup>e</sup> siècle, tout comme le portail occidental.



Echelle : 0 250m

SCAN25® IGN 200659